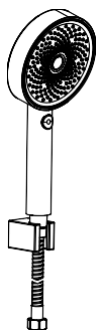
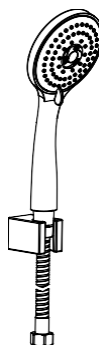




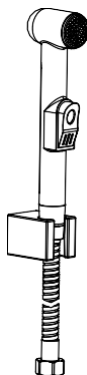
Инструкция по установке душевого набора



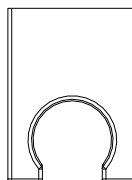
AQ2030CR/MB



AQ2010CR/MB



AQ2050CR/MB



AQ2400CR/MB

ТЕХНИЧЕСКАЯ ИНФОРМАЦИЯ

Рабочее давление: не более 1 МПа

Рекомендуемое рабочее давление: 0,1 - 0,4 МПа (1 МПа = 10 Бар = 147 PSI)

Температура горячей воды: не более. 60°C

Термическая дезинфекция: не более. 70°C / 4 мин

Изделие предназначено исключительно для питьевой воды!


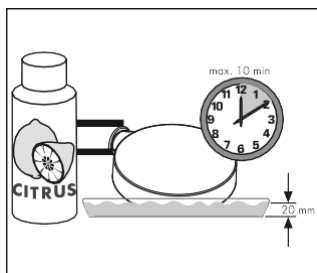
УКАЗАНИЯ ПО МОНТАЖУ

1. Перед монтажом следует проверить изделие на предмет повреждений при перевозке. После монтажа претензии о возмещении ущерба за повреждения при перевозке или повреждения поверхностей не принимаются.
2. Трубы и арматура должны быть установлены, промыты и проверены в соответствии с действующими нормами.
3. Необходимо соблюдать требования по монтажу, действующие в соответствующих странах.

ОБЩИЕ НОРМЫ


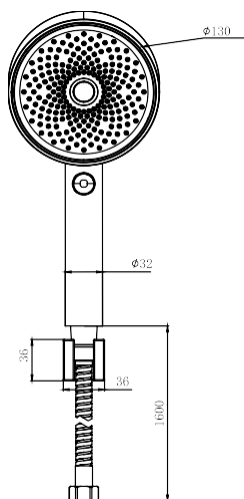
1. Для правильного функционирования необходима установка фильтров очистки (100-300 мк) на подводящих трубопроводах.
2. При давлении в водопроводной системе более 5 Бар рекомендуется установка редукторов давления.
3. Эксплуатация с водонагревателями не предусмотрена.

ОЧИСТКА И УХОД

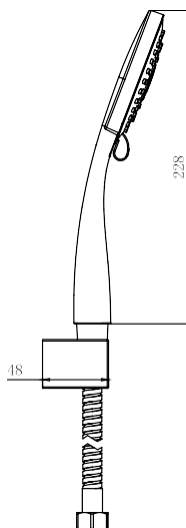
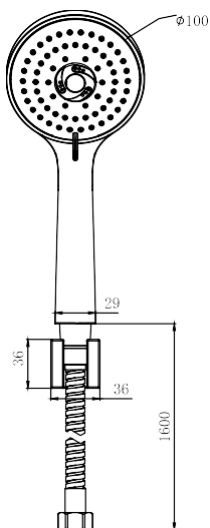


Очистка

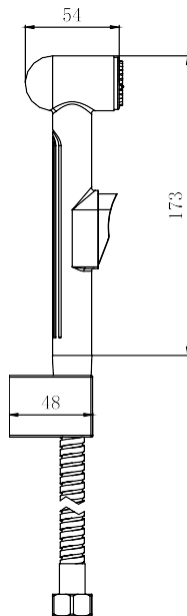
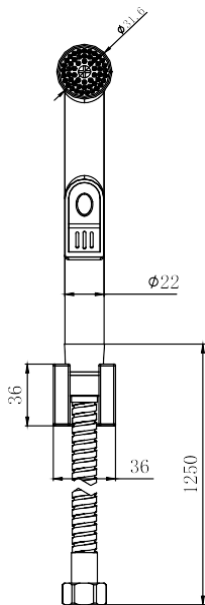
Очистка всех поверхностей должна производиться при помощи мягкой ткани. Не допускается использование абразивных чистящих средств.



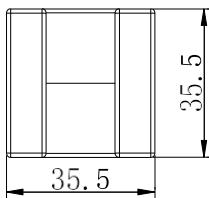
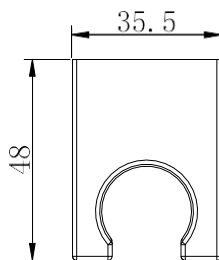
AQ2030CR/MB



AQ2010CR/MB



AQ2050CR/MB



AQ2400CR/MB